



CONSTRUCTORA
INCLUWORK

CA T T Á L O G O

WWW.INCLUWORK.CL

LINEAS VENTANAS PVC

PERFILES

CONSTRUCTORA
NCLUWORK



LINEA
ADVANCE

LIVIANA



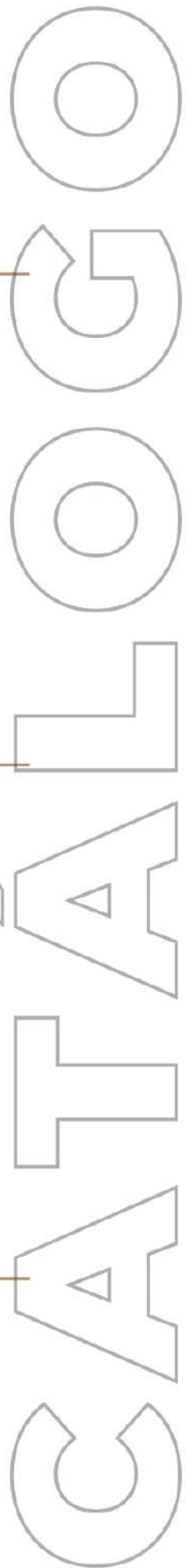
ASPEN

PREMIUM



LINEA
BOSTON

PREMIUM



LINEA

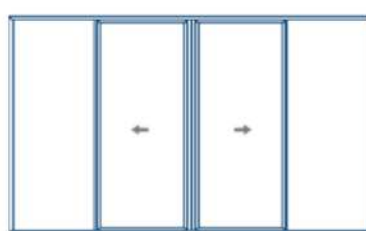
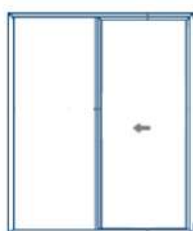
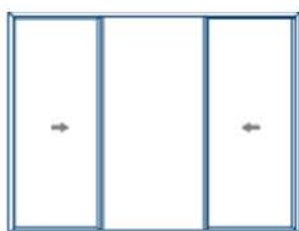
ADVANCE

PRACTICA Y COMPETITIVA ✓

EXCELENTE SELLO A VIENTO LLUVIA ✓

MUY UTILIZADA EN CONSTRUCCIONES
PREFABRICADAS ✓

LIVIANA Y FÁCIL DE INSTALAR ✓



Sistema de perfiles de estructura colaborante con el vidrio que proporciona el confort necesario en una vivienda unifamiliar, gracias a sus características térmicas y acústicas proporcionadas por el material y diseño de sus perfiles, como la factibilidad de incorporar cualquier tipo de acristalamiento simple o doble.

Esta corredera en línea tipo monorriel, ofrece versatilidad de modelos de puertas en color blanco. Este sistema de puertas permite mantener el libre paso inferior dejando el marco por el interior oculto. Considera refuerzos de acero galvanizado en su interior en aquellos perfiles más expuestos a las cargas de viento.



CO
G
LO
L
A
T
A
C

LINEA

ASPEN

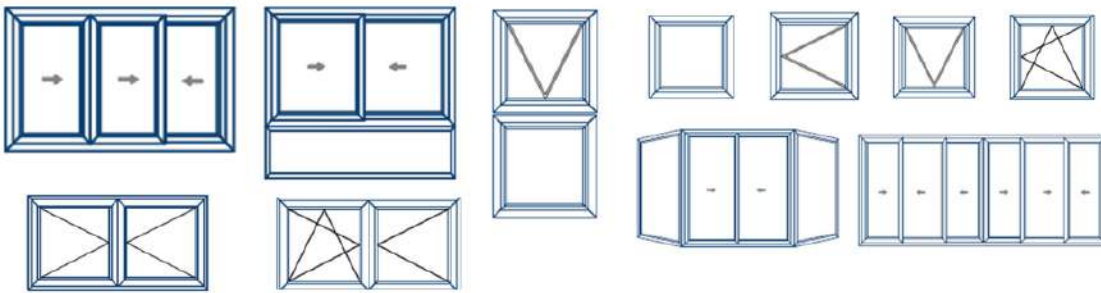


PRACTICA Y COMPETITIVA ✓

EXCELENTE SELLO A VIENTO LLUVIA ✓

MUY UTILIZADA EN CONSTRUCCIONES PREFABRICADAS ✓

LIVIANA Y FÁCIL DE INSTALAR ✓



Soluciones orientadas a viviendas de alto estándar, tienen un excelente desempeño en construcciones de altura. Esta línea se caracteriza por la versatilidad de soluciones posibles, permite fabricar puertas y ventanas, con vidrio simple o termopanel, con variedad de aberturas como: doble corredera, proyectante, batiente y fijo.



CO
G
O
L
L
A
A
T
A
C
A
T
A
C
A
T
A
C
A
T
A

LINEA

BOSTON

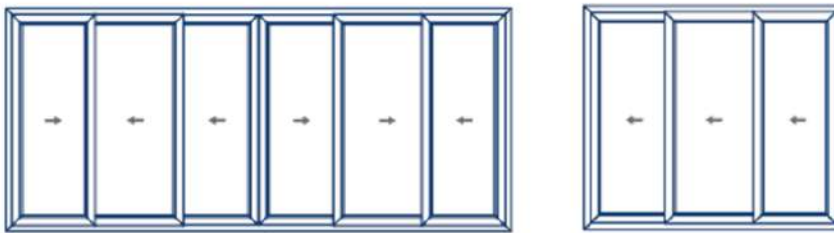


PRACTICA Y COMPETITIVA ✓

EXCELENTE SELLO A VIENTO LLUVIA ✓

MUY UTILIZADA EN CONSTRUCCIONES
PREFABRICADAS ✓

LIVIANA Y FÁCIL DE INSTALAR ✓



Sistema de perfiles de alta prestación, ya que permite desarrollar modelos corredera en línea, en grandes dimensiones sin descuidar el confort interior térmico y acústico, gracias al diseño de sus perfiles blancos o de colores, además de la ventaja de acristalamiento, doble o triple. Al ser un sistema deslizante en línea permite utilizar muy bien el espacio interior integrando el fácil manejo, la seguridad y la aislación necesaria para la tranquilidad de un hogar.



CAATÁLOGO

WWW.INCLUWORK.CL

