

# DEL REAL MAQUINARIAS

ARRIENDO

LEASING

VENTA

HÉCTOR GÓMEZ COBO #240, SECTOR LA NEGRA, ANTOFAGASTA




## INFORMACION GENERAL

Del Real Maquinarias, división perteneciente a la empresa Del Real Autos S.A. con casa matriz en la ciudad de Rancagua y con sucursal en Antofagasta, es el área de Rental especializada en el arriendo de maquinarias y equipos para el rubro de la industria minera y construcción cubriendo diversos requerimientos con su amplia oferta de marcas y servicios de arriendo.

## NUESTROS EQUIPOS




A continuación, presentamos una reseña de los diferentes tipos de equipos que mantenemos en stock para atender las necesidades de nuestros clientes.




Equipo	Marca	Descripción del equipo
	INTERNATIONAL 	Camión Aljibe/ Marca INTERANTIONAL / Modelo 7600 / Tracción 6x4 / Turbo Diesel / 11.000 cc 350 HP  Equipamiento: Estándar básico Minero



Equipo	Marca	Descripción del equipo:
	<p>SCANIA 440B</p> 	<p>Camión Aljibe / Marca Scania / Modelo P440B / Turbo – Diesel / 12.700 cc. – 400 hp. / Tracción 8x4 / Caja Automática / Año 2020 /</p> <p>Equipamiento: Estándar básico Minero</p>
<p><b>Bateas</b></p>	<p><b>BOLOGNESI</b></p>	<p>Batea / Marca Bolognesi de 30 m3</p>
<p><b>Bulldozer</b></p>	<p><b>KOMATSU D155AX</b></p> 	<p>Bulldozer / Marca KOMATSU / Modelo D-155 AX / Turbo – Diesel 359 hp / 12.240 cc. / Año 2022 / Usada / Peso Operacional 39.500 Kg / Cabina tipo ROPS – FOBS</p> <p>Equipamiento: Estándar básico Minero</p>
	<p><b>KOMATSU D275AX</b></p> 	<p>Bulldozer / Marca Komatsu / Modelo D 275 AX / Turbo – Diésel / 452 hp. / Peso Operacional 49.850 kl. / Año 2012</p> <p>Equipamiento Estándar / Cabina tipo FOBS-ROPS / Capacidad de Hoja en semi U 13,7 mts<sup>3</sup>.</p> <p>Equipamiento: Estándar básico Minero</p>


Equipo	Marca	Descripción del equipo:
	<b>KOMATSU D375AX</b> 	<b>Bulldozer sobre orugas/</b> <b>Marca Komatsu / Modelo</b> <b>D 375AX-5 / Turbo –</b> <b>Diesel / 606 HP / Peso</b> <b>Operacional 69.560 Kgs./</b> <b>Año2013</b> <b>Equipamiento estándar /</b> <b>Cabina tipo FOPS ROPS /</b> <b>Capacidad de hoja</b> <b>SIGMADOZER 22 Mts 3.</b>  <b>Equipamiento: Estándar</b> <b>básico Minero</b>
<b>Cama baja</b>	<b>Witzco Challenger RG50</b> 	<b>Semi Remolque Cama</b> <b>Baja – 50 Ton. / Marca</b> <b>Witzco Challenger /</b> <b>Modelo RG50</b>
<b>Camión plano</b>	<b>Volkswagen Delivery 11.180 Prime</b> 	<b>Volkswagen 11.180</b> <b>Prime Delivery 4600mm</b> <b>AZ6 Automático</b>

Equipo	Marca	Descripción del equipo
Camiones pluma	<b>IVECO Trakker 500</b> 	Camión Pluma / Marca IVECO / Modelo Trakker 500 - Tracción 8x4 / Turbo - Diesel / 12.880 cc. – 480 cv. / Caja Automatizada / PBV 50.000 kl. Capacidad de Carga 38.300 kl. / Año 2023  Equipamiento: Estándar básico Minero
Camiones pluma	<b>Camión pluma IVECO Stralis 500 Hi Way, PM 35</b> 	Tracto camión / Marca Iveco / Stralis 500 - Modelo Hi Way / Tracción 6x4 Caja Automática / Turbo - Diesel / 500 HP. / Año 2018  Equipamiento estándar
Camiones tolva	<b>SCANIA 440B</b> 	Camiones tolva / Marca Scania / Modelo P440B / Turbo – Diesel / 12.700 cc. – 400 hp. / Tracción 8x4 / Caja Automática / Año 2020  Equipamiento: Estándar básico Minero



Equipo	Marca	Descripción del equipo:
	<p><b>MAN TGS 50</b></p> 	<p>Camión tolva / Marca MAN / Modelo TGS50.480</p> <p>Equipamiento: Estándar básico Minero</p>
<p><b>Cargadores</b></p>	<p><b>CASE 1021G</b></p> 	<p>Cargador/ Marca CASE / 1021G</p> <p>Equipamiento: Estándar básico Minero</p>
	<p><b>CASE 1121F</b></p> 	<p>Cargador/ Marca CASE / 1121F</p> <p>Equipamiento: Estándar básico Minero</p>

Equipo	Marca	Descripción del equipo:
Camiones surtidores de combustible	<b>IVECO TECTOR</b> 	Camión surtidor de combustible – Certificado Inscripción en SEC / Marca IVECO / Modelo Tector 170 E28 / Turbo-Diesel / Caja Mecánica 5.880 cc. – 280 cv. / Tracción 4x2 / Año 2018  Equipamiento: Estándar básico Minero
Excavadoras	<b>CASE 220C</b> 	Excavadora sobre orugas / Marca CASE / Modelo CX 220C / Turbo – Diesel / 6.040 cc. - 200 hp. / Año 2020 / Peso Operacional 22.500 Kl.  Equipamiento Estándar: Aire Acondicionado / Luces de retroceso con alarma / Cabina FOPS – ROPS / Parada de Emergencia / 3ra. Función Hidráulica.
	<b>CASE 350C</b> 	Excavadora sobre orugas / Marca CASE / Modelo CX 350C / Turbo – Diesel / 7.790 cc. - 284 hp. / Año 2021- / Usada / Peso Operacional 22.500 Kl.  Equipamiento Estándar: Aire Acondicionado / Luces de Retroceso con Alarma / Cabina FOPS – ROPS / Parada de Emergencia / 3ra. Función Hidráulica.

Equipo	Marca	Descripción del equipo:
	<p><b>CASE 470B</b></p> 	<p>Excavadora sobre orugas / Marca CASE / Modelo CX470B / Turbo Diesel / 9.839 cc. – 362 hp. / Peso Operacional 47.000 kl. / Año 2021 / Balde 3 mt.3</p> <p>Equipamiento Estándar: Aire Acondicionado / Luces de retroceso con alarma / Cabina FOPS – ROPS / Parada de Emergencia / 3ra. Función Hidráulica.</p>
Excavadoras	<p><b>HYUNDAI HX 520L</b></p> 	<p>Excavadora sobre orugas / Marca HYUNDAI / Modelo HX520L / Turbo – Diesel / 11.900 cc. - 372 hp. / Usada / Peso Operacional 51.000 Kl. / Balde de 3,2 m3 / Incluye tercera función.</p> <p>Equipamiento estándar: Aire Acondicionado / Horómetro/ Extintor de cabina / Color Amarillo / Parabrisas con Lamina de Seguridad / Caja Lototo para Corta Corriente / Luces de retroceso con alarma.</p>

Equipo	Marca	Descripción del equipo:
Grúa horquilla	EP CPCD 50	<p>Grúa Horquilla 5 Ton. / Marca EP / Cabina Cerrada / Modelo CPCD50-RXW19 / Motor Nissan TD42 Diesel / 3.300 cc. – 83,8 hp. / Año 2019</p> <p>/ Capacidad de Levante 5.000 Kg. / Peso Operacional 6.750 Kg. / Mástil Triple - Altura Máxima 4,32 mt. / Altura Máxima de Piso a Tótem de Mástiles 2,45 mt. – Largo 4,30 mt</p> <p>Equipamiento básico Minero Convencionales con Cámara / Lámina de Seguridad en Vidrios / Cuñas / Extintor Exterior de 10 kl. / Color Amarillo.</p>
	<p>Hangcha CPCD160</p> 	<p>Grúa horquilla marca Hangcha modelo CPCD160, 16 tons Año 2021.</p> <p>Equipamiento Básico Minero: Aire Acondicionado / Luces de Retroceso con Alarma / Doble Rodado Delantero / Neumáticos Convencionales con Cámara / Lámina de Seguridad en Vidrios / Cuñas / Extintor Exterior de 10 kl. / Color Rojo.</p>

Equipo	Marca	Descripción del equipo:
<b>Martillo hidráulico</b>	<b>Poqutec PSB 300</b> 	Martillo hidráulico / Marca POQUTEC / Modelo PSB300
<b>Minicargador</b>	<b>CASE SR220B</b> 	Minicargador / Marca CASE/ Modelo SR220B
<b>Motoniveladora</b>	<b>CASE 885B</b> 	Motoniveladora / Marca CASE / Modelo 885B

Equipo	Marca	Descripción del equipo:
Retro excavadora	<b>CASE 580 N</b> 	Retro excavadora / Marca CASE / Modelo 580N
	<b>JCB 3CX</b> 	Retro excavadora / Marca JCB / Modelo 3CX 4x4 / Turbo – Diésel / 4.500 cc - 80 hp. / Año 2022 / Usadas / Peso Operacional 7.000 Kl. / Balde frontal 1,1 mt.3 / Balde Aguilón 0,24 mt.3 / Aire Acondicionado / Luces Direccionales / Luces de Retroceso con Alarma / Cabina tipo ROPS – FOBS.  Equipamiento adicional: Parabrisas con lámina de seguridad / Caja Lototo para Corta Corriente / Luces de Retroceso con Alarma / Baliza.

Para más información técnica de los equipos, favor revisar las especificaciones [en este enlace](#).

**Nota:** Las referencias técnicas indicadas en este catálogo son sólo preliminares y no representan el estado actual de cada uno de los equipos, como tampoco aseguran la disponibilidad de stock.

## PRECIOS DE ARRIENDO DE MAQUINARIAS:

Los precios de los arriendos varían dependiendo del tipo de equipo y el período de arriendo por lo que como base general consideramos como mínimo de arriendo un mes o 180 horas con opción de extensión según sea el caso.

Considerando que las especificaciones de cada cliente son diferentes, lo invitamos [a hacernos llegar sus requerimientos por medio de este formulario.](#)

### Servicios adicionales

Leasing o venta de camiones y maquinarias

Ante cualquier consulta o requerimiento, lo invitamos a establecer contacto con nuestra empresa. ¡Será un gusto conversar acerca de sus necesidades de arriendo!

#### Contactos:

##### Matías Guarello Wilhelmy

Gerente Sucursal Antofagasta

+56944078800

[antofagasta@delrealmaquinarias.cl](mailto:antofagasta@delrealmaquinarias.cl)

##### Ricardo Paredes Godoy

Jefe de Operaciones

+56948633328

[operaciones.delreal@gmail.com](mailto:operaciones.delreal@gmail.com)